





Rolltore



Rollgitter



Sektionaltore



Feuerschutz-Türen + -Tore

## 1. Reinigung und Pflege

Zur Erhaltung der Oberflächeneigenschaften muss eine regelmäßige, dem Stand der Technik entsprechende Reinigung (Toraußenseite, Dichtungen usw.) mindestens alle 3 Monate durchgeführt werden.

Die Zargendichtungen müssen zur dauerhaften Erhaltung der Gleiteigenschaften sauber gehalten werden. Zusätzlich sollten die Zargendichtungen nach Bedarf mit Silikonspray behandelt werden um Versprödung vorzubeugen.

- siehe: Übersicht zugelassener Schmierstoffe

**Vorreinigung** der Kunststoffverglasung nur unter ständigem Wasserfluss mit einer weichen Bürste, z.B. Autowaschbürste. Kratzgefahr!

Intensivreinigung aus Gewährleistungsgründen nur mit „Spezial-Kunststoffreiniger“.

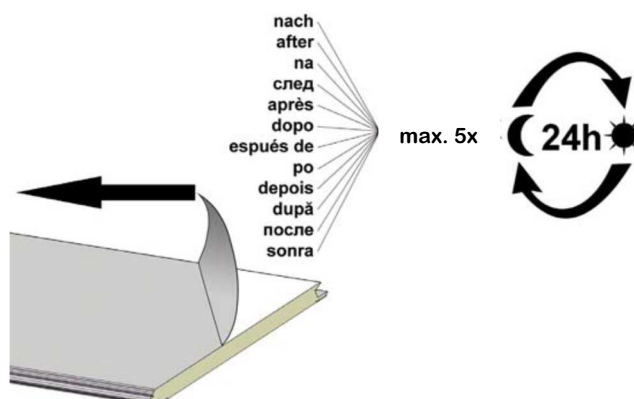
Weitere Maßnahmen zum Schutz der Oberfläche können bei unterschiedlichen Umwelteinflüssen wie See Klima, Säuren, Laugen, Luftbelastung, Streusalz und Beschädigungen am Lack erforderlich werden.

### 1.1 Schutzfolie

(Sektionaltor, Garagentor, Falttor)

Bei Bauteilen mit Schutzfolie ist diese spätestens 5 Tage nach der Auslieferung zu entfernen!

- Ein verspätetes Abziehen der Schutzfolie kann dazu führen, dass die Folie sich schlecht entfernen lässt und Klebstoffreste auf den Oberflächen zurückbleiben



### 1.2 Sauberkeit im Bereich der Toranlage

Der gesamte Toranlagenbereich ist vor Verunreinigungen zu schützen. Bei Auftreten von Verschmutzungen sind diese schnellstmöglich zu entfernen bzw. zu säubern.

- Verunreinigte Sensorbereiche können zu Fehlfunktionen der Toranlage führen.
- Beispiel:  
*Ist der Sensorstrahl einer voreilenden Lichtschranke durch Laub verklebt, kann es sein, dass die Toranlage sich nicht mehr schließt/öffnet oder es vorzeitig reversiert.*

